

האייפד והמקרן

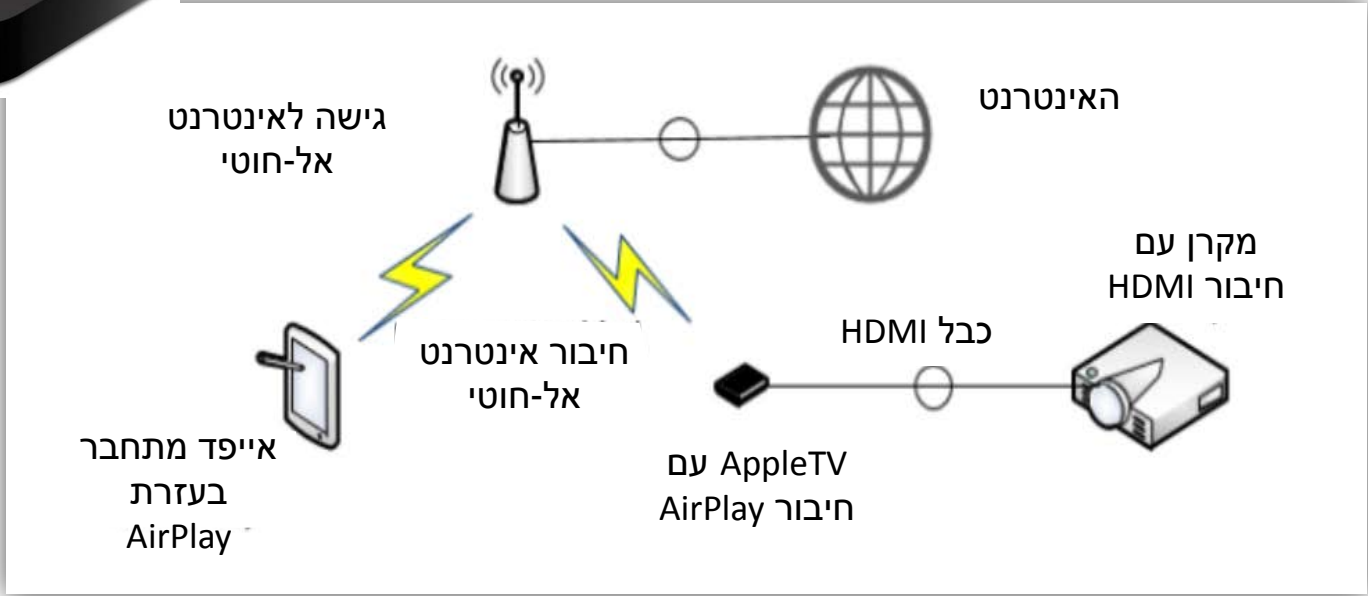


דרכים לחיבור האיפד למקרן
וההבדל ביניהם.

הנתונים נכונים ל-02/2013



מכשיר AppleTV



הערות

- ❖ האיפד ומכשיר ה-AppleTV חייבים להיות מחוברים לאותה רשת אל-חוטית.
- ❖ רשת ה-wi-fi חייבת להיות מאופשרת להעברת נתונים חופשי.
- ❖ מכשיר ה-AppleTV מתחבר רק עם חיבור HDMI למקורן.
- ❖ למקורן חייבת להיות יציאת HDMI.

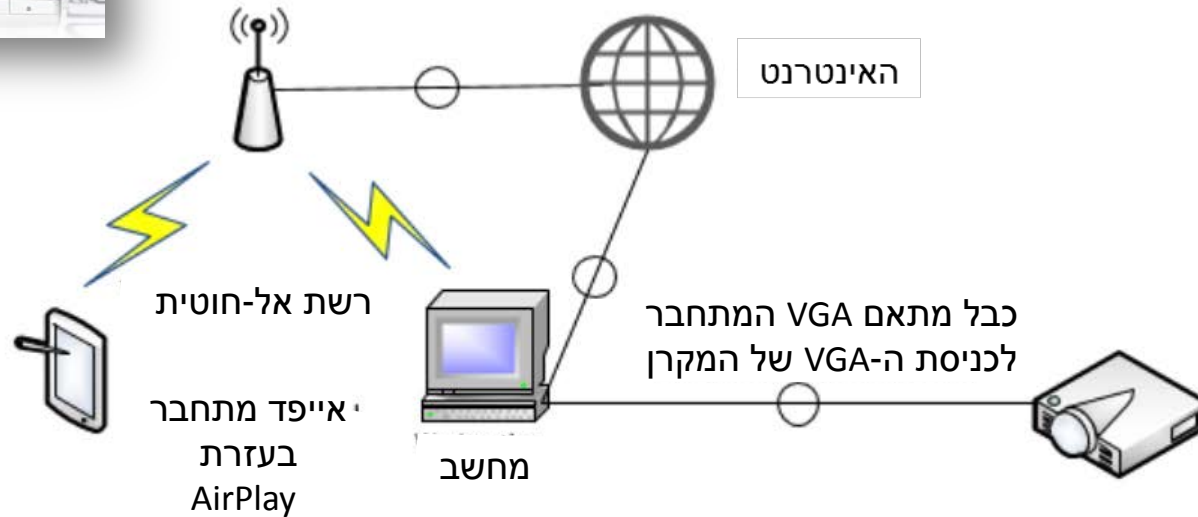
כבל מתאם VGA



הערות

❖ החיבור בין האייפד למקרן מתבצע דרך חיבור כבל VGA.




תוכנת שידור iReflector



הערות

- ❖ החיבור בין האייפד למקרון מתבצע אל-חוטית.
- ❖ האייפד והמחשב חייבים להיות מחוברים לאותה רשת.
- ❖ התוכנה חייבת להיות מותקנת על מחשב המחובר למקרון.

השוואה בין שלושת השיטות

iReflector תוכנת שידור 	VGA כבל חיבור 	AppleTV מכשיר 	
אל-חוטי	חוטי	אל-חוטי	צורת חיבור
אין	אין	מקרן עם חיבור HDMI	דרישות חומרה מיוחדות
120 ₪	179 ₪ או 269 ₪ (תלוי בדגם האיפד)	549 ₪	עלויות
יש צורך במחשב(נייד או ניח) מחובר למקרן	המציג חייב לעמוד ליד המקרן	העלות לא כוללת מחיר המקרן עם חיבור HDMI ומחיר כבל HDMI	הערות